

Saisie manuelle de QR facture


Auprès de la plupart, voire de toutes les banques cantonales ou autres, les premières étapes sont pareilles à la saisie manuelle des factures BVR (bulletin de versement).

Attention les premiers chiffres des QR IBAN sont différents de l'IBAN BVR que nous avons eu jusqu'à maintenant. Cependant le nombre de caractères reste identique.

Dès que vous vous êtes connecté-e-s dans l'accès e-banking de votre banque depuis votre ordinateur/mac :


Exemple avec un accès Banque Cantonale

Dans un premier temps, sélectionnez les « Paiements » et le « Nouveau paiement » souhaité.



Paiements

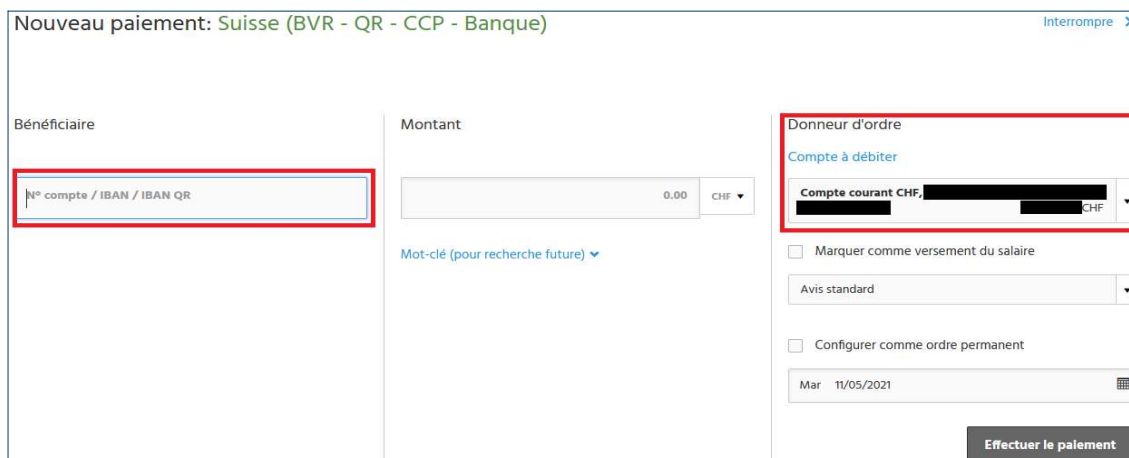
Saisir | Chercher 🔍

Saisir IBAN, numéro de compte / rechercher un nom / utiliser un lecteur, scanner de paiements 

Nouveau paiement: **Suisse (BVR - QR - CCP - Banque)** | Transfert compte à compte | Étranger (SEPA - Autres)

eBill S'enregistrer pour eBill (anciennement e-facture)

Indiquez le QR IBAN sous le rectangle bénéficiaire (même endroit pour les IBAN BVR) ainsi que le compte à débiter (déduire).



Nouveau paiement: Suisse (BVR - QR - CCP - Banque) Interrompre ✕

Bénéficiaire

Montant

Donneur d'ordre

Compte à débiter

Compte courant CHF, [redacted] CHF

Marquer comme versement du salaire

Avis standard

Configurer comme ordre permanent

Mar 11/05/2021

Effectuer le paiement

Dès la validation de l'IBAN, les indications du bénéficiaire devraient s'indiquer automatiquement.

Dans le cas contraire, il faudra saisir les indications du bénéficiaire.

Dès la 2ème facture pour le même bénéficiaire, les indications viendront automatiquement.

Nouveau paiement: Suisse (BVR - QR - CCP - Banque) Interrompre X

<p>Bénéficiaire</p> <p>N° compte / IBAN / IBAN QR CH12 3456 7898 7654 3210 1 QR</p> <p>Banque (versement pour) Banque Cantonale [REDACTED]</p> <p>Référence QR ^</p> <p>Référence QR</p> <p>Bénéficiaire</p> <p>Nom</p> <p>Rue N°</p> <p>NPA Lieu</p> <p>Suisse</p>	<p>Montant</p> <p>0.00 CHF</p> <p>Communication au destinataire (en option)</p> <p>Mot-clé (pour recherche future) v</p>	<p>Donneur d'ordre</p> <p>Compte à débiter</p> <p>Compte courant CHF, [REDACTED] CHF</p> <p><input type="checkbox"/> Marquer comme versement du salaire</p> <p>Avis standard</p> <p><input type="checkbox"/> Configurer comme ordre permanent</p> <p>Mar 11/05/2021</p> <p style="text-align: center;">Effectuer le paiement</p>
---	--	--

Dès la saisie du QR IBAN, il sera indispensable d'indiquer les points suivants :

- Montant
- Référence QR
- Bénéficiaire (s'il n'est pas indiqué automatiquement)

Nouveau paiement: Suisse (BVR - QR - CCP - Banque) Interrompre X

<p>Bénéficiaire</p> <p>N° compte / IBAN / IBAN QR CH12 3456 7898 7654 3210 1 QR</p> <p>Banque (versement pour) Banque Cantonale [REDACTED]</p> <p>Référence QR ^</p> <p>76 54321 00000 00000 12345 67890</p> <p>Bénéficiaire</p> <p>Aide saisie SA</p> <p>Rue Savetime N° 13</p> <p>NPA 0000 Lieu Exemple</p> <p>Suisse</p>	<p>Montant</p> <p>200.00 CHF</p> <p>Communication au destinataire (en option)</p> <p>Mot-clé (pour recherche future) v</p> <p>Derniers paiements à e-sculape informatique médical sa v</p>	<p>Donneur d'ordre</p> <p>Compte à débiter</p> <p>Compte courant CHF, [REDACTED] CHF</p> <p><input type="checkbox"/> Marquer comme versement du salaire</p> <p>Avis standard</p> <p><input type="checkbox"/> Configurer comme ordre permanent</p> <p>Mar 11/05/2021</p> <p style="text-align: center;">Effectuer le paiement</p>
---	---	--

Dans le cas où le 1^{er} exemple ci-dessus ne vous serait pas suffisant, en voici un deuxième avec une autre banque :

Exemple avec un accès Crédit Suisse

Dans un premier temps sélectionner les « Paiements » et vous avez deux manières d'accéder à un paiement QR :

1. « Nouveau paiement »

Créer un paiement ⚙️

Recherche de propositions à partir de modèles de paiement unique dans tous les dossiers ⓘ

Saisir l'IBAN, le compte, le bénéficiaire ou scan la ligne de codage BVR 📄 Scan de la QR-facture

Modification de modèles et de listes enregistrés de tous les dossiers ⓘ

Gérer les modèles et les listes ▼

Entrez les nouveaux ordres de paiement en sélectionnant le mode de paiement et l'instrument de paiement ⓘ

Paiement isolé
 Visa unique
 Liste de paiements

QR-facture

BVR orange

Bulletin de versement rouge

Transfert de compte

Paiement en Suisse


Paiements à l'étranger

Chèque Bancaire


2. « Payer une facture »

Choisissez la facture ou le bulletin de versement

QR-facture




BVR orange



FIN DE VIE AU 30.09.2022

Bulletin de versement rouge



FIN DE VIE AU 30.09.2022

Dans les deux manières de faire, vous arriverez à cette page qui s'effectuera en 3 étapes, la 1ère étant « Saisir » :

1 Saisir
2 Vérifier
3 Confirmation

Saisir QR-facture

✓ Saisir
2 Vérifier
3 Confirmation

Vérifier QR-facture

Compte / Payable à CH12 3456 7898 7654 3210 1 Aide saisie SA Savetime 13 0000 Exemple	Montant CHF 200.00	
Référence 76 54321 00000 00000 12345 67890	Compte à débiter CH [redacted] Compte entreprise [redacted]	Payable par -
Informations additionnelles / Motif du versement Libellé d'écriture -	Type de paiement Paiement Isolé	Date d'exécution 12.05.2021
Avis de débit Non		

Retour
Confirmer

✓ Saisir
2 Vérifier
3 Confirmation

Annuler
Vérifier

Dès la saisie effectuée, la 2ème étape est de « Vérifier ». Ceci vous permet d'effectuer si nécessaire des modifications en sélectionnant « Retour ». Quand tout est correct, cliquez sur « Confirmer ».

Vous avez ensuite la « Confirmation » que le paiement a bien été envoyé pour traitement, avec l'indication quand celui-ci sera traité.

✓ Saisir
✓ Vérifier
✓ Confirmation

✔ Votre ordre de paiement a été envoyé.

📌 Votre ordre a été accepté aujourd'hui pour exécution le 12.05.2021. Une fois entièrement visé, il sera traité le 12.05.2021, 00:10. A partir de cet instant, il ne pourra plus être modifié.

📌 Visas manquants:


📌 N° de transaction

Date d'exécution	Bénéficiaire	Numéro de compte/IBAN	Montant
12.05.2021	Aide saisie SA	CH12 3456 7898 7654 3210 1	CHF 200.00

📄 Droits de viser
🔗 Voir détails
📄 PDF

Comment « lire » une QR facture

Dans l'image ci-dessous, vous trouvez en rouge, l'explication des différents éléments contenus dans une QR facture.

Récépissé		Section paiement		Compte / Payable à	
Compte / Payable à CH12 3456 7898 7654 3210 1				CH12 3456 7898 7654 3210 1 = QR IBAN	
Aide saisie SA Savetime 13 0000 Exemple				Aide saisie SA Savetime 13 = Bénéficiaire 0000 Exemple	
Référence 76 54321 00000 00000 12345 67890				Référence 76 54321 00000 00000 12345 67890 = Référence QR	
Payable par Monsieur John Doe Route de la Gare 6 1000 Lausanne				Informations supplémentaires //R2/10/12345678/22/610458/80/641/30/108715630/97/ 610458/54/7.7/60/0:10	
Monnaie	Montant	Monnaie	Montant	Payable par	
CHF	200.00	CHF	200.00	Monsieur John Doe Route de la Gare 6 1000 Lausanne	
Point de dépôt		Montant			